

# Wielka litera Ł

Zabawy ułatwiające poznanie kształtu i właściwego sposobu kreślenia

Poproś kogoś o przeczytanie wierszyka lub  
spróbuj samodzielnie to zrobić:

**Łatek z Pawłem, Paweł z Łatkiem**

**To są dobrzy przyjaciele.**

**Łatka z Pawłem, Pawła z Łatkiem**

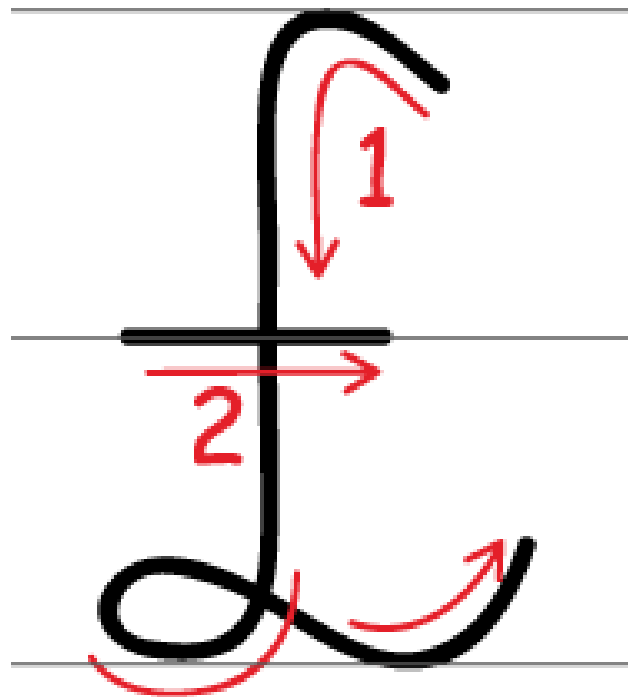
**łączy wspólnych przygód wiele.**

- Jak myślisz, dlaczego wyraz „Łatek” rozpoczyna się wielką literą?
- Kim według Ciebie jest Łatek?

Brawo! Łatek to imię, a imiona zapisujemy wielką literą. Łatek jest psem Pawła.

Porozmawiaj z rodzicami o tym jakie jeszcze wyrazy zapisujemy wielką literą?


Spójrz na wzór poniżej. Co przypomina Ci ten kształt?  
Opowiedz o tym mamie albo tacie. Następnie pokaż palcem  
w powietrzu, a potem na stoliku, jak kreśli się literę Ł:



Spróbuj ten sam kształt kreślić palcem na kaszy  
lub maće.




Spróbuj ułożyć ten kształt z tasiemek albo sznurka.




**Zachęcamy Cię również do lepienia Ł z masy solnej lub plasteliny. Ugniatanie, wałkowanie to świetne ćwiczenia dla Twoich rąk.**




Poproś kogoś dorosłego o napisanie wielkiej litery Ł na kartce o dużym formacie np.A4. Wyklej ten kształt plasteliną lub skrawkami kolorowego papieru.



Złóż kartkę A4 na pół. Po lewej napisz 3 niebieskie litery Ł. Po prawej napisz o 4 litery więcej.

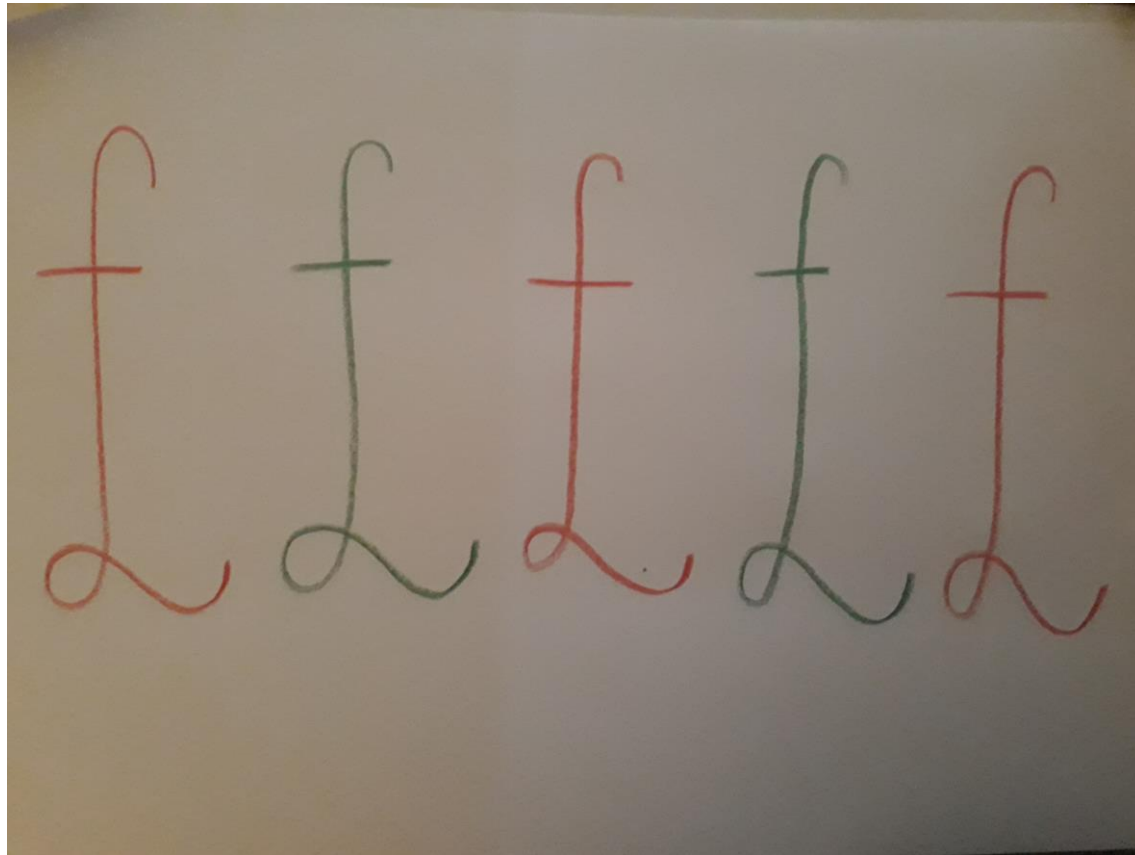




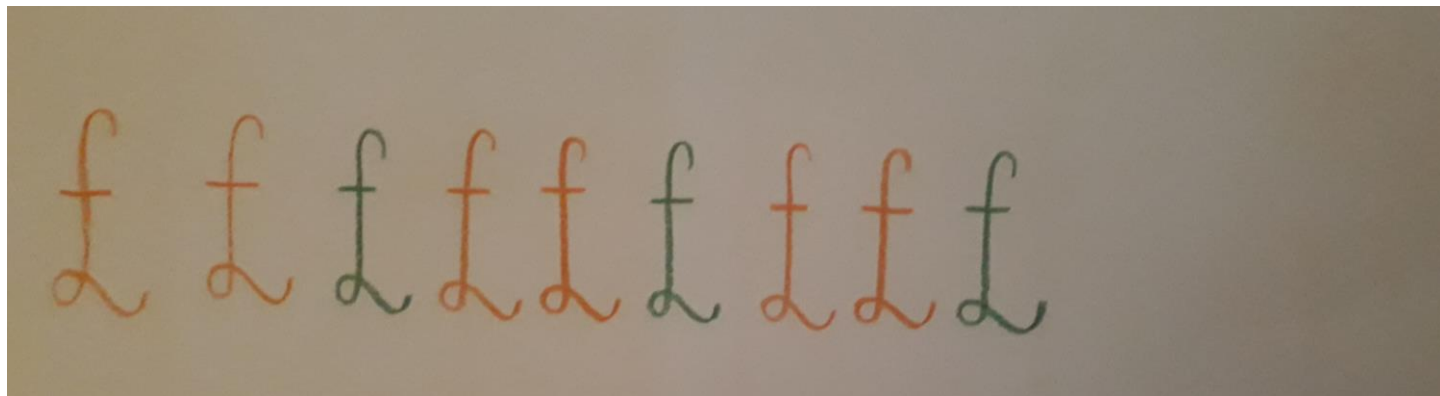
Spójrz na zapis poniżej. Czy dostrzegasz tu jakiś rytm?

Odczytaj go.


Ułóż kartkę A4 poziomo i kontynuuj na niej ten rytm.




Widzisz, jaki tutaj powstał rytm?



Zachęcamy Cię do jeszcze jednej zabawy, do której  
potrzebny będzie drucik –  
może być miękki kreatywny.



Postaraj się tak go wygiąć żeby powstawały kolejne kształty:



Zgadnij, co to może być?:

Podpowiedź: płynie z  
oczu, gdy płaczemy.

Podziel to słowo na  
sylaby. Postaraj się też  
powiedzieć je głoskami.  
Gdzie słyszysz głoskę [ł]?





A to? Co to może być?

Podpowiedź: Można z tego strzelać.


Podziel to słowo na sylaby. Postaraj się też powiedzieć je głoskami. Gdzie słyszysz głoskę [ł]?



Kolejne zadanie:

Podpowiedź: Można w niej pływać.

Podziel to słowo na sylaby.  
Postaraj się też powiedzieć je  
głoskami. Gdzie słyszysz głoskę  
[ł]?




Co to?

I ostatni już kształt:

Podpowiedź: Można na niej  
usiąść np. w parku.

Podziel to słowo na sylaby.  
Postaraj się też powiedzieć je  
głoskami. Gdzie słyszysz głoskę  
[ł]?



**Baw się dobrze!**

Czekamy na zdjęcia Twoich prac ;)

Pani Marta i Pani Ania